
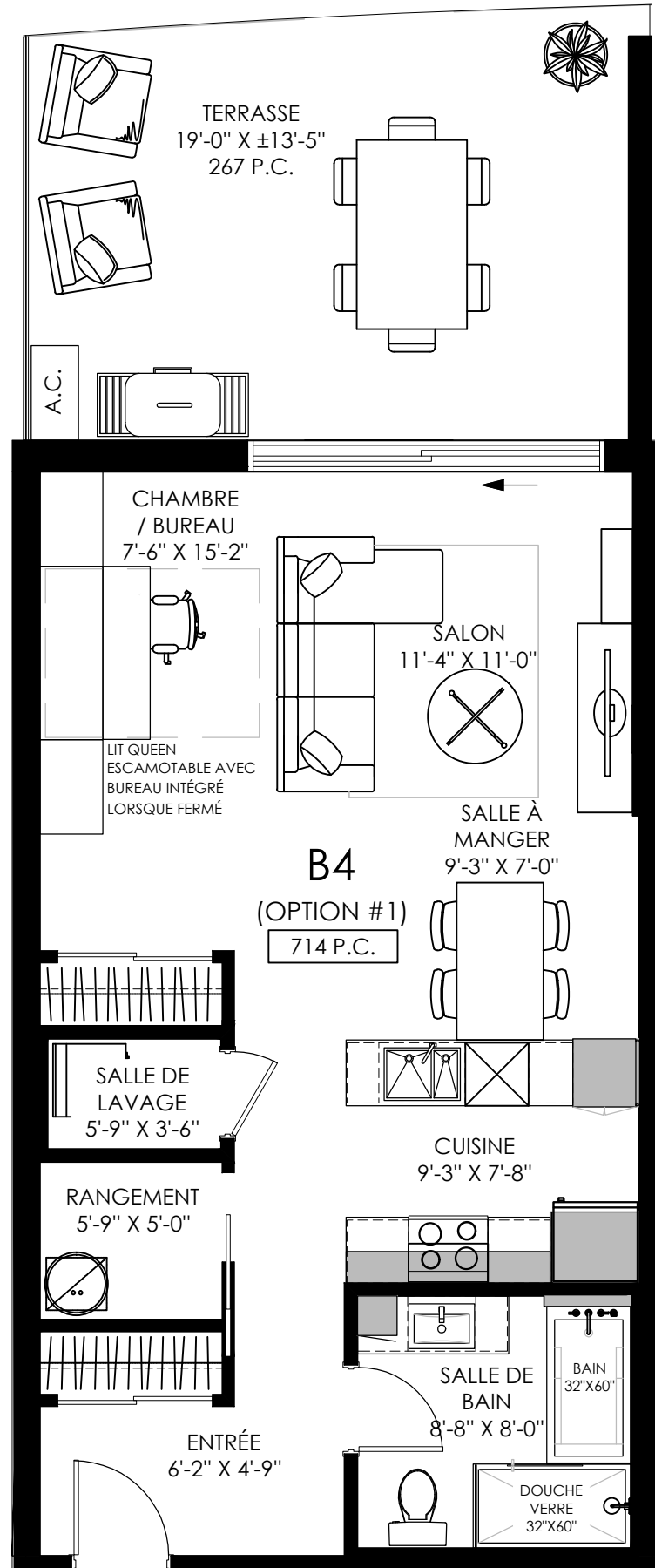


# TYPE B4

**TOUR**  
DE LA MARINA



## OPTION #1



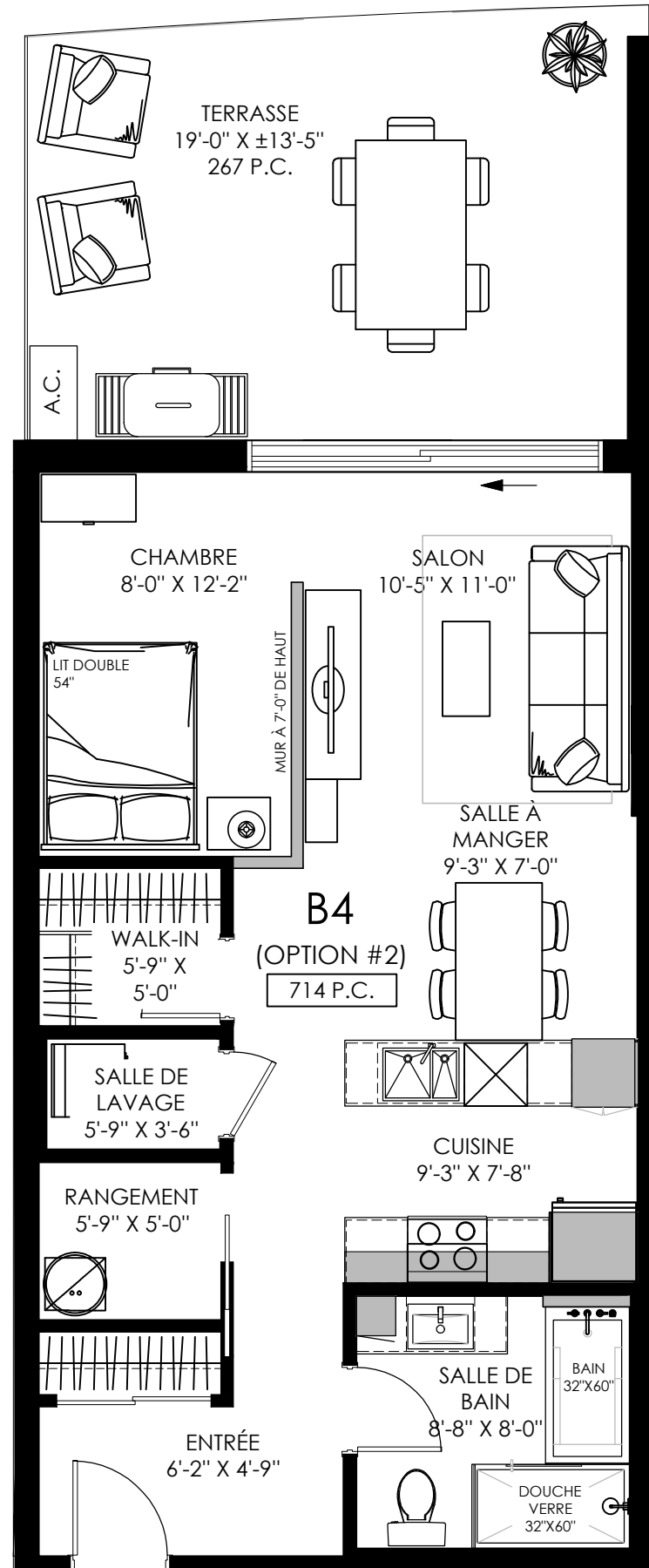
### OPTION #1

- ESPACE DE VIE VASTE AVEC UN BUREAU INTÉGRÉ DANS LA STRUCTURE DU LIT ESCAMOTABLE LORSQU'IL EST FERMÉ.
- RANGEMENT INTÉGRÉ DE CHAQUE CÔTÉ DU LITS CAMOTABLE.
- FORMAT LIT DOUBLE ILLUSTRÉ. (POSSIBILITÉ DE METTRE UN FORMAT QUEEN MOYENNANT CERTAINS FRAIS)

### OPTION #2

- CHAMBRE INTIME DISSIMULÉE DERRIÈRE UN MUR DE 7'-0" AFIN DE LAISSER PASSER LA LUMIÈRE.
- GARDE-ROBE WALK-IN

## OPTION #2



## ÉTAGE - REZ-DE-CHAUSSÉE

TYPE - B4

1 CHAMBRE À COUCHER

SUPERFICIE CONDO:	714 pi <sup>2</sup>
SUPERFICIE TERRASSE :	267 pi <sup>2</sup> *
<b>SUPERFICIE TOTALE :</b>	<b>981 pi<sup>2</sup></b>

Étage:

Nom: \_\_\_\_\_

Adresse: \_\_\_\_\_

Courriel : \_\_\_\_\_

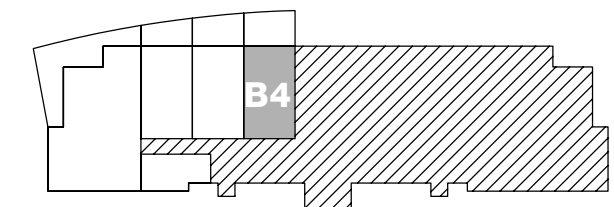
Téléphone : \_\_\_\_\_

### NOTES

Prix :	_____ \$
TPS :	_____ \$
TVQ :	_____ \$
Crédit taxes: _____ ( _____ \$)	
<b>Total :</b>	_____ \$
Initiales : _____ Date : _____	
Prix valide pour trente (30) jours.	

Courtier: \_\_\_\_\_

### PLAN DE REPÉRAGE



AVENUE DES DRAVEURS