
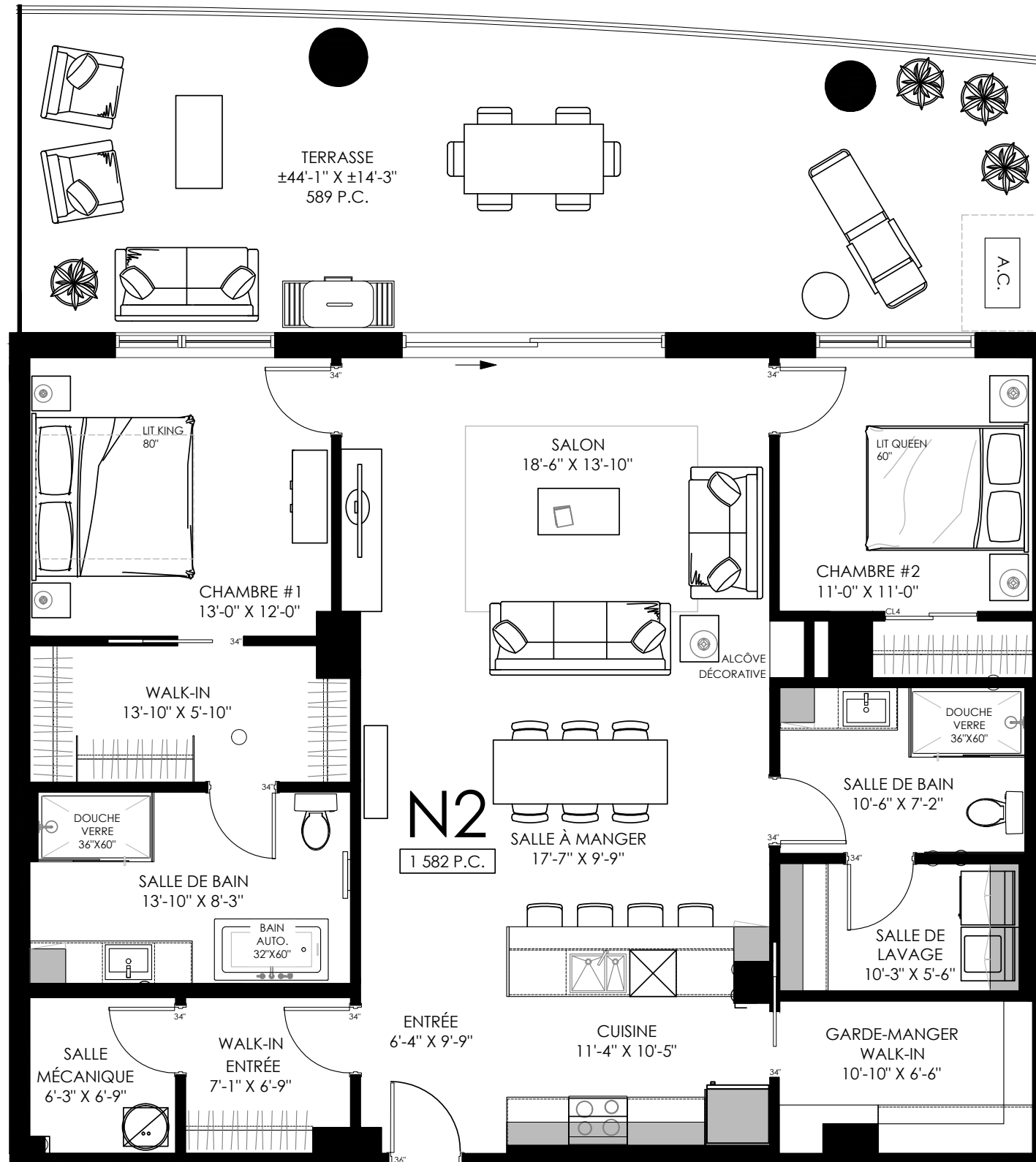


# TYPE N2

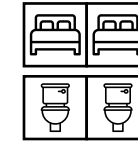
PHARE  
DE LA MARINA



CALCUL COMPARATIF			
UNITÉS	PRIX PRIX + TAXES APPLICABLES	FRAIS DE CONDO	
		\$	\$
		\$	\$
		\$	\$



6<sup>e</sup>  
TYPE - N2



SUPERFICIE CONDO :	1582 pi <sup>2</sup>
SUPERFICIE TERRASSE :	589 pi <sup>2</sup>
<b>SUPERFICIE TOTALE :</b>	<b>2171 pi<sup>2</sup></b>

Étage:

NOTES

**Prix :** \$

\* + TAXES APPLICABLES

STATIONNEMENT SUPPLÉMENTAIRE:

<b>Extérieur:</b>	19 500	\$*
<b>Intérieur:</b>	34 500	\$*
<b>Intérieur tandem:</b>	48 500	\$*
<b>Frais condos :</b>		\$
	MENSUEL	

ALLOCATIONS INCLUSES :

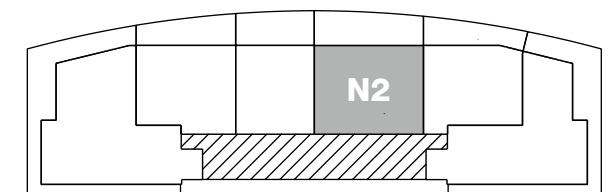
<b>Couvre sol :</b>		\$
<b>Armoires :</b>		\$
<b>Acc. plomberie :</b>		\$
<b>Autres :</b>		\$

Courtier:

Téléphone:

Courriel:

PLAN DE REPÉRAGE



X RUE DES DRAVEURS

Superficie définitive avec le certificat de l'arpenteur. Plan préliminaire, modifiable sans préavis.  
Superficie à titre indicatif seulement. Toutes les spécifications architecturales peuvent être modifiées.

PHARE DE  
LA MARINA

2 C.C.

16 ÉTAGES

TYPE N2: 604

X RUE DES DRAVEURS  
TROIS-RIVIÈRES

26 OCTOBRE 2022